

## Konspekt lekcji dla klasy "0" i grupy przedszkolnej.

### **Temat lekcji: Jak Stefan Wyszyński został błogosławionym.**

#### Cele lekcji:

- Rozwijanie zainteresowania postacią Kardynała Stefana Wyszyńskiego.
- Uczeń po lekcji posiada najważniejsze ogólne wiadomości z życia Kardynała Wyszyńskiego.
- Uczeń poznaje drogę Stefana Wyszyńskiego do świętości.
- Uczeń zapoznaje się z nowym słownictwem: kardynał, patriota, aureola, błogosławiony.
- Pobudzanie wyobraźni, rozwijanie twórczego myślenia.

#### Metody:

- Zabawa dydaktyczna, rozmowa kierowana, burza mózgów, praca z kartą pracy.

#### Formy pracy:

- indywidualna
- zbiorowa

#### Środki i pomoce dydaktyczne:

- puzzle
- kredki
- rekwizyty do zabaw: kolorowe nazwy stacji kolejowych, zadania na kartkach, kontur mapy Polski, aureole
- plansze z ilustracjami Stefana Wyszyńskiego
- książka Piotra Kordyasa pt. "Stefek"
- komputer, projektor, ekran,
- Nagranie piosenki "Święty uśmiechnięty" oraz hymnu "O niezłomny Prymasie Tysiąclecia"
- karta pracy dla każdego ucznia


#### Przebieg zajęć:

1. Nauczyciel umieszcza na tablicy lub wyświetla przy pomocy projektora i komputera cztery wizerunki Kardynała Wyszyńskiego: z dzieciństwa, jako młodego księdza, jako biskupa, oraz ten najbardziej znany dzieciom – Prymasa Polski (załącznik nr 1). Następnie zadaje dzieciom pytania: W jakim wieku jest człowiek na fotografiach? Jak myślicie kim jest człowiek na zdjęciach? W zależności od odpowiedzi dzieci nauczyciel podsumowuje: Wszystkie zdjęcia ukazują postać Kardynała Stefana Wyszyńskiego. Zanim został Prymasem, kardynałem, biskupem i księdzem, był po prostu.... małym Stefkiem: synem Stanisława i Julianny, bratem Anastazji, Stasi, Janinki i Wacława.

2. By bliżej poznać Kardynała Stefana Wyszyńskiego nauczyciel proponuje uczniom wycieczkę pociągiem.  
Aby wsiąść do pociągu dzieci muszą wykonać zadanie: Ułożyć puzzle (pocięty na 4 lub 6 części portret Kardynała Wyszyńskiego - w zależności od wieku i możliwości dzieci). Załącznik nr 2
3. Następnie zostaje uformowany przez uczniów pociąg i dzieci wyruszają w trasę.  
( W czasie jazdy pociągiem możemy śpiewać piosenkę pt. "Jedzie pociąg z daleka".)
4. Pociąg dojeżdża do stacji Zuzela. Uczniowie siadają na podłodze. Nauczyciel pokazuje im rysunek małego Stefka, chłopca, który nie zawsze był najgrzeczniejszy, ale zawsze z odwagą realizował swoje marzenia.
5. Następnie nauczyciel czyta dzieciom opowiadanie pt. "Kasztany i dziura w kurtce".  
(fragment książki Piotra Kordyasa pt. "Stefek")

*Pewnego jesiennego dnia Stefek wybrał się na samotny spacer pod pobliski kasztanowiec. Mama kazała mu założyć ciepłą, nową kurtkę, ponieważ na zewnątrz było dość chłodno. Chłopiec doszedł pod ulubione drzewo, pozbiierał kasztany znajdujące się pod nim. Było ich jednak stanowczo za mało – postanowił wdrapać się na kasztanowiec, żeby strącić ich więcej. Jak pomyślał – tak zrobił. Pech chciał, że podczas tego zabiegu porwał nową kurtkę! Postanowił, że zostanie na drzewie. Nie przyszedł na obiad, cała rodzina wyszła na jego poszukiwania. Gdy już zaczęło robić się ciemno – nie wytrzymał, zaczął płakać. Mama usłyszała szloch synka i poprosiła go, żeby zszedł. Chłopiec zwinnie zsunął się z drzewa i wpadł w objęcia matki, zaraz potem cała rodzina znalazła się przy nich. A kurtka? Ona nie była już ważna! Najważniejsze, że Stefek był już wśród swoich!*

6. Zabawa dydaktyczna Tak czy Nie.  
Uczniowie otrzymują krążki w kolorze zielonym i czerwonym lub napisy TAK - zielony NIE- czerwony. Jeżeli zdanie prezentowane jest prawdziwe dzieci podnoszą zielony krążek lub napis TAK. Jeżeli zdanie jest fałszywe podnoszą do góry czerwony krążek lub napis NIE.



- Chłopiec z opowiadania miał na imię Stefek.(TAK)
- Była zima. (NIE)
- Chłopiec zbierał pod drzewem jabłka. (NIE)

- Podczas wspinania się na drzewo Stefek podarł nową kurtkę. (TAK)
  - Cała rodzina szukała chłopca (TAK).
7. Dzieci formują pociąg i udają się w dalszą podróż. Dojeżdżają do stacji Włocławek. Nauczyciel objaśnia dzieciom, że Stefcio bardzo chciał zostać księdzem. Często bawił się w księdza. Raz nawet wyświadczył kolegów w prawdziwym konfesjonale. Innym znowu razem urządził procesję z baldachimem i sypaniem kwiatków. A kiedy już wyrósł z tych zabaw, zapisał się do seminarium we Włocławku i został najpierw księdzem, potem biskupem, jeszcze potem arcybiskupem i kardynałem.
  8. Tutaj każdy uczeń dostaje wydrukowaną sylwetkę kardynała Stefana Wyszyńskiego. (Załącznik nr 3)  
Dzieci wracają do swoich stolików. Ich zadaniem jest pokolorować czarną kredką sutannę księdza, czerwoną kredką czapkę i pas kardynalski. Pokolorowane obrazki zostają na stoliku, ponieważ będą potrzebne dzieciom w końcowej części zajęć.
  9. Kontynuujemy dalszą podróż pociągiem. Dojeżdżamy do stacji Warszawa. Na podłodze rozłożony jest arkusz papieru, na którym namalowane są kontury Polski, a na środku przyklejona postać kardynała Wyszyńskiego. Obok znajdują się małe obrazki do których przyczepione są spinacze (załącznik nr 3). Nauczyciel trzyma w ręku małą wędkę zakończoną magnesem. Zadaniem dzieci jest wyłowienie karteczek i próba odgadnięcia co one przedstawiają (strój kardynalski, Maryja, różaniec, Pismo Święte, serce, biało-czerwona flaga).
  10. Nauczyciel objaśnia dzieciom, że Kardynał Wyszyński bardzo kochał swoją ojczyznę Polskę, był wielkim patriotą. Został wybrany na Prymasa Polski. Bardzo kochał Maryję, zawsze modlił się do niej na różańcu.
  11. Pociąg rusza w dalszą drogę. Uczniowie dojeżdżają do stacji Niebo. Tu otrzymują przygotowane przez nauczyciela aureole (można je zrobić np. z folii aluminiowej, bibuły lub drucików artystycznych) i zakładają je sobie na głowę. Nauczyciel objaśnia dzieciom w najprostszy sposób, że aureola to takie kółko, które mają nad głową anioły i święci. Nauczyciel tłumaczy, że każdy może zostać świętym "i ten duży i ten mały". Wyjaśnia również dzieciom, że Kardynał Stefan Wyszyński bardzo dużo się modlił i bardzo kochał Pana Boga i ludzi. Każdy, kto zwraca się do niego w swoich modlitwach może otrzymać specjalne łaski. Za jego wstawiennictwem została uzdrowiona chora na raka dziewiętnastoletnia dziewczyna. We wrześniu 2021 r. został ogłoszony błogosławionym.
  12. Zabawa ruchowa do piosenki Arki Noego pt. "Święty uśmiechnięty"  
<https://www.youtube.com/watch?v=Ha8f5amqPxA>
  13. Praca plastyczna "Okno"

Dzieci wracają do stolików. Nauczyciel rozdaje uczniom wycięty z niebieskiego brystolu szablon okna. Dzieci wklejają w okno pokolorowaną wcześniej sylwetkę Kardynała Wyszyńskiego. Dorysowują mu na głowie aureolę i ozdabiają pracę według własnego pomysłu.

14. Na zakończenie zajęć nauczyciel korzystając z projektora, ekranu oraz komputera z internetem, prezentuje hymn pt. "O niezłomny Prymasie Tysiąclecia"

[\(56\) O NIEZŁOMNY PRYMASIE TYSIĄCLECIA - pieśń do Kardynała Stefana Wyszyńskiego - beatyfikacja 12 IX 2021 - YouTube](#)

Uczniowie mogą spróbować nauczyć się śpiewać refrenu pieśni..

"O NIEZŁOMNY PRYMASIE TYSIĄCLECIA" - pieśń do Kardynała Stefana Wyszyńskiego.

Tekst:

1. Służyć codziennie już Bogu.

Dla Niego hołdy, cześć i chwała.

Więzienia, smutki i trudy i znoje,

Dla Boga życie poświęcając swoje.

Ref. O niezłomny Prymasie Tysiąclecia,  
Kardynale Stefanie Wyszyński.

Gdy w sercach naszych brakuje znów miłości,

Módl się za nami i prowadź do świętości.

2. Dość już! Non possumus! – wołał,

Gdy Boga znów obrażać chcieli.

Świętości bronić przed bezbożnym wrogiem.

- Maryjo wszystko składam w ręce Twoje.

3. Polskę zawierzył Maryi,

By zawsze nami przewodziła.

Bo Ona naszą drogą do wolności,

Bo Ona naszą Bramą do wieczności.

4. - Moja kochana Ojczyzno!

Dziś z Nieba modlę się za ciebie.

Ufajcie Bogu, to z Nim zwyciężycie,

Z Maryją siebie i świat przemienicie.

### “Kasztany i dziura w kurtce”

(na podstawie s. 33-36 książki pt. „Stefek. Opowiadania o dzieciństwie Stefana Kardynała Wyszyńskiego Prymasa Polski”)

Pewnego jesiennego dnia Stefek wybrał się na samotny spacer pod pobliski kasztanowiec. Mama kazała mu założyć ciepłą, nową kurtkę, ponieważ na zewnątrz było dość chłodno. Chłopiec doszedł pod ulubione drzewo, pozbiierał kasztany znajdujące się pod nim. Było ich jednak stanowczo za mało – postanowił wdrapać się na kasztanowiec, żeby strącić ich więcej. Jak pomyślał – tak zrobił. Pech chciał, że podczas tego zabiegu porwał nową kurtkę! Postanowił, że zostanie na drzewie. Nie przyszedł na obiad, cała rodzina wyszła na jego poszukiwania. Gdy już zaczęło robić się ciemno – nie wytrzymał, zaczął płakać. Mama usłyszała szloch synka i poprosiła go, żeby zszedł. Chłopiec zwinnie zsunął się z drzewa i wpadł w objęcia matki, zaraz potem cała rodzina znalazła się przy nich. A kurtka? Ona nie była już ważna! Najważniejsze, że Stefcio był już wśród swoich!

### “Stefcio chce być księdzem”

(na podstawie s. 55-57 książki pt. „Stefek. Opowiadania o dzieciństwie Stefana Kardynała Wyszyńskiego Prymasa Polski”)

Stefan od zawsze wiedział, że chce zostać księdzem. Dlatego podczas Mszy Świętej i innych nabożeństw nie tylko się modlił, ale również obserwował, co robi kapłan. Kiedyś, w drodze do domu ze szkoły, wstąpił razem ze swoimi kolegami do kościoła, żeby się pomodlić. Któryś z chłopców rzucił hasło „pobawmy się w księdza” – i już Stefek zasiadł w konfesjonale i udawał, że spowiada swoich kolegów. Innym razem Stefan obudził się z płaczem. Trudno było go uspokoić, widać było, że stało się coś okropnego! Jednak, gdy już udało się ukoić chłopca, okazało się, że śniło mu się, że go ożenili! A on tak bardzo chce być księdzem! Cała rodzina wybuchła śmiechem, bo nikt nie rozumiał, dlaczego chłopiec tak bardzo się przejął! Kto by pomyślał, że ten mały Stefcio rzeczywiście zostanie księdzem... I to jeszcze jakim!

Załącznik nr 1





Załącznik nr 2

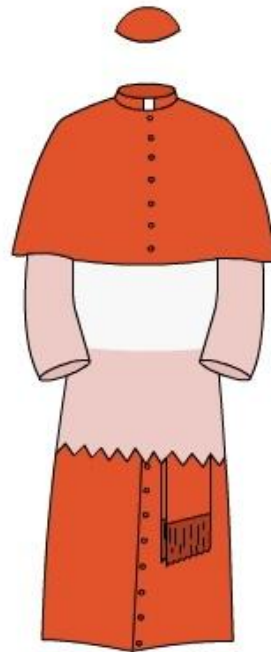





*Stefan Kardynał Wyszyński  
Prymas Polski*

Załącznik nr 4





## Arka Noego

### Święty święty uśmiechnięty - tekst piosenki

Taki duży, taki mały, może świętym być...  
Taki gruby, taki chudy, może świętym być...  
Taki ja i taki ty może świętym być...  
Taki ja i taki ty może świętym być...

Święty kocha Boga, życia mu nie szkoda,  
Kocha bliźniego, jak siebie samego...  
Święty kocha Boga, życia mu nie szkoda,  
Kocha bliźniego, jak siebie samego...

Taki duży, taki mały . . .

Kto się nawróci, ten się nie smuci:  
Każdy święty chodzi uśmiechnięty.  
Tylko nawrócona jest zadowolona:  
Każda święta chodzi uśmiechnięta...

Taki duży, taki mały . . .

Nic nie potrzebuje, zawsze się raduje,  
Bo święta załoga kocha tylko Boga...  
Nic nie potrzebuje, zawsze się raduje,  
Bo święta załoga kocha tylko Boga...

Taki duży, taki mały . . .

Święty Tomasz z Aquinu, święty Ignacy z Loyoli,  
święty Franciszku Xawery, święty Stanisławie Kostko,  
święty Wincenty z Paulo, święty Janie Mario Vianney,  
święty Janie Bosco, święta Katarzyno z Sieny...

Gdzie można dzisiaj świętych zobaczyć?  
Są między nami w szkole i w pracy!  
Gdzie można dzisiaj świętych zobaczyć?  
Są między nami w szkole i w pracy!

Taki duży, taki mały...